

IV




start

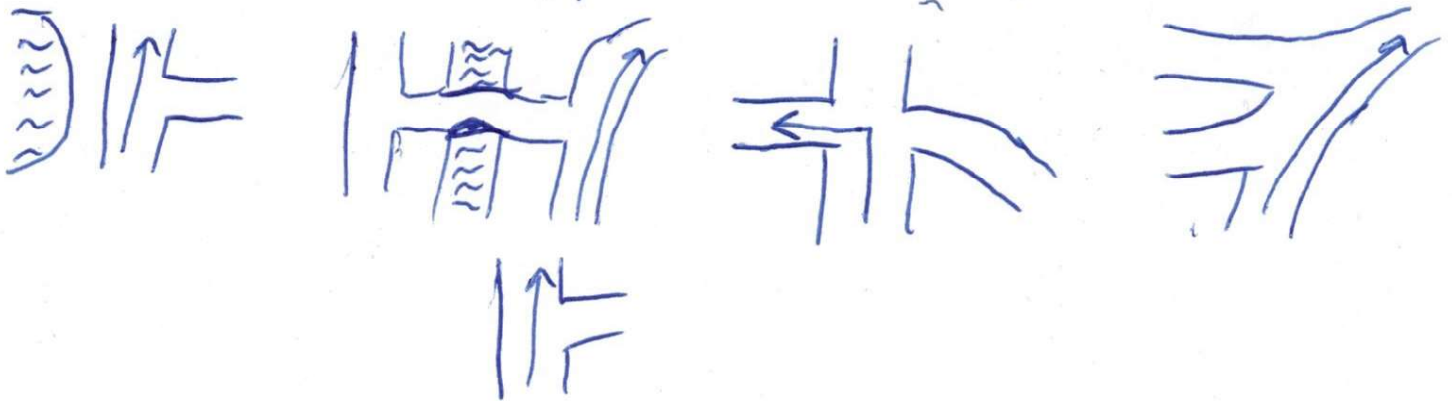

eind



Nu komen er veel kruispunten achter elkaar, dus
heer genoege materiaal voor een kruispunten-route:



Je loopt nu een bruggetje over



20, nu kun je eindelijk weer even recht door.
Blijft dat doen, totdat je op een andere weg uitkomt.
Hier sla je rechtsaf en loop je door tot aan de ~~aanst~~
Amsterdansenweg. Steek deze over - voorzichtig, er wordt hard
gereden!


Na Es het makkelijkst: recht door tot aan de lunchpost.
Pas op, dat je ~~voor~~ vlak voor de post, niet verkeer gaat
lopen. Je moet telkens de weg hebben, die zoveel mogelijk
in zuidelijke richting loopt.

4/IV

Het laatste stukje! Ga de eerste links, en loops recht door tot het niet meer kan. Ga naar links, vanaf hier begint de kruispuntenroute:



Misschien hebben je na de weg al. Zo niet, is dit het laatste stuk.



zie rechts

